

Selezione **TARIFFE** e attivazione **FUNZIONI**



**SOSTA
A PAGAMENTO**



**PROROGA
SOSTA A PAGAMENTO**



**SOSTA
A PAGAMENTO**



**SOSTA
GRATUITA**



Tornare alla tariffa
**PROROGA
SOSTA A PAGAMENTO**

PAGAMENTI CON CARTE

Per attivare il pagamento con carte premere il **PULSANTE BLU**

Premere ripetutamente
il **PULSANTE BLU** fino a quando
vengono visualizzati
l'**importo** e la **scadenza**
desiderati

Confermare
importo e **scadenza**

Digitare
e **confermare**
la **targa** del veicolo

Quando richiesto
accostare la **carta**

INFO e SEGNALAZIONI



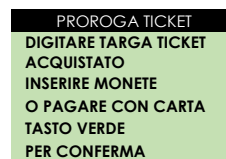
+39 334 6967949

PROROGA SOSTA PARCOMETRI
Testi display

1. Parcometro *in attesa* (standby)



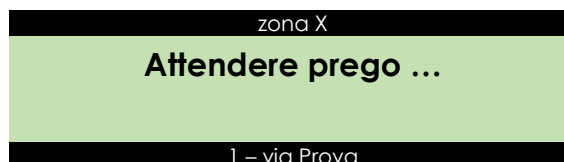
2. Prima pressione del **Tasto TT**



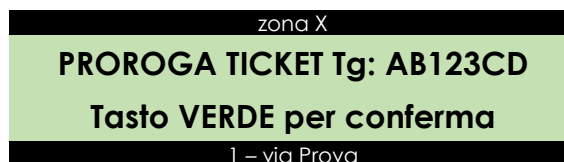
3. Premere **Tasto VERDE** (✓) per confermare l'opzione **proroga ticket/sosta**
4. **Digitare** la **targa** del veicolo per il quale si desidera prolungare il pagamento della sosta
(Va digitata esattamente la sequenza di caratteri inserita inizialmente nel ticket precedentemente acquistato)



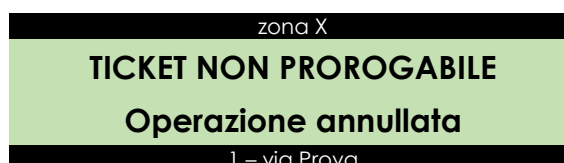
5. **Tasto VERDE** (✓); viene verificata l'esistenza di soste in corso di validità per la targa inserita



se la ricerca da esito positivo viene visualizzata la targa del veicolo per un'ultima conferma:

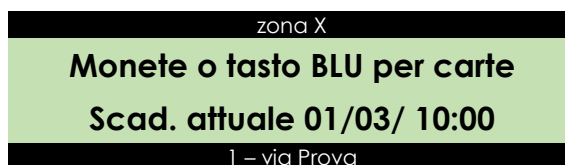


se la ricerca da esito negativo (non vengono trovate soste i corso di validità per la targa digitata):

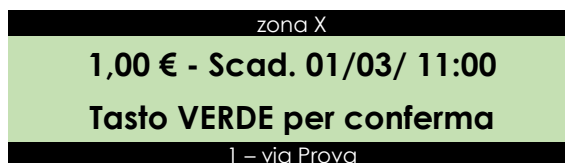


PROROGA SOSTA PARCOMETRI
Testi display

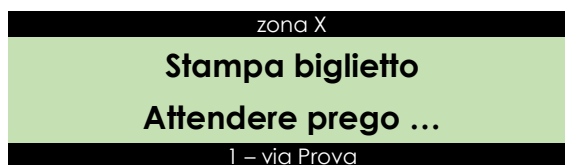
6. **Tasto VERDE** (✓) per conferma



7. Inserire le monete, o premere il tasto blu per pagare con bancomat/carta di credito, fino a raggiungere la nuova scadenza desiderata



8. Premere il **tasto VERDE** (✓) per confermare l'operazione (ovvero la nuova scadenza) e stampare il ticket (non è richiesta l'esposizione)



9. Chiusura operazione

